



Expande tus horizontes.

Ve un paso más allá en cuanto a lujo y estilo de navegación. El equilibrio perfecto de potencia, conducción suave y diseño para la comodidad es característico del FX Cruiser. El modelo representa la reputación líder mundial de Yamaha en cuanto a fiabilidad y rendimiento, obtenidos durante muchos años.

Desde nuestro exclusivo y revolucionario sistema RiDE®, los materiales ligeros y nuestros exclusivos sistemas de control electrónico, hasta el motor supercargado de 1812cc de 4 tiempos en nuestro modelo más potente, la tecnología innovadora y la ingeniería integral para cada Yamaha está a la vanguardia.

La atención al detalle y la calidad en la producción aportan aún más al paquete, por lo que el resultado es una garantía de un excelente rendimiento y emoción, con lo más importante, la comodidad del piloto, ¡necesaria para un Cruiser!




- Gran pantalla táctil LCD a color de 5"
- Capacidad de sincronización de smartphones
- Plotter GPS preparado
- Acceso sencillo a la guantera
- Audio integrado con control en pantalla
- Motor de 1812cc de alto rendimiento
- Asiento de lujo por niveles de 2 piezas para 3 pasajeros
- El casco más largo y cómodo de la gama
- Revolucionario sistema RiDE para un control intuitivo
- Exclusivo sistema de dirección ajustable con inclinación de 4 posiciones

Expande tus horizontes.

El excepcional FX Cruiser HO ofrece un salto en lujo y rendimiento. Con una combinación perfecta de diseño e ingeniería para hacer que tus días en el agua sean aún más relajados y agradables, solo o en compañía, este modelo ampliará tus horizontes de conducción.

Siente la potencia del motor HO de 1812 cc. Descubre la agilidad y seguridad del elegante casco, la nueva cubierta ligera de NanoXcel2®, el revolucionario e intuitivo control de nuestro exclusivo sistema RiDE, y los sistemas de control y monitorización totalmente electrónicos. ¡No hay vuelta atrás!

El viaje de descubrimiento continúa mientras exploras los extraordinarios sistemas electrónicos de aceleración y compensación, el control de tracción en marcha atrás, el modo de seguridad y otras características: gran plataforma de baño, dirección ajustable, asiento Cruiser para 3 personas, cornamusas pull-up... en resumen, un mundo de placer.




Motor DOHC de alto rendimiento 16 válvulas y 1812cc

La potencia que proporciona el motor de gran cilindrada (1.812cc) es impresionante y la bomba de chorro Hyper-Flow con su hélice de tres palas convierte esa potencia en una aceleración imponente. El sistema de inyección EFI hace que la potencia sea progresiva y eficiente, con un funcionamiento económico, incluso con gasolina sin plomo convencional.




Diseño aerodinámico

El casco de esta FX surca el agua y da estabilidad en alta mar. Es rígido y resistente, proporciona mayor rendimiento, una aceleración increíble, una mayor velocidad punta, ahorro de combustible y una conducción muy cómoda. Combínalo con la ligera cubierta NanoXcel2® y vivirás aventuras increíbles.



Sistema RiDE® (marcha atrás con desaceleración intuitiva electrónica)

El revolucionario sistema RiDE transforma el placer de pilotar y ofrece una sensación de confianza a todos los pilotos, sin importar su nivel. Basta con accionar el acelerador en el puño derecho para avanzar o accionar el puño izquierdo para frenar o ir marcha atrás. ¡Sí, así de sencillo!



Control total, mínimo esfuerzo

Nuestro sofisticado sistema de control electrónico hará las delicias del piloto con sus características "inteligentes". Usa la función Cruise-Assist para fijar y mantener la velocidad crucero, el modo No Wake Mode de tres posiciones para navegar por zonas de baja velocidad y, por último, la asistencia de marcha atrás y TDE (Control de mejora direccional de potencia) para maniobrar y atracar a velocidades ultrabajas.



Primera pantalla táctil a color del sector

El mostrador de avance, punto muerto y marcha atrás, la velocidad, el trimado y el estado del sistema RiDE, con información de diagnóstico y control de todos los sistemas electrónicos son características de la estilosa pantalla táctil a color de 5 pulgadas CONNEXT. Se puede personalizar completamente: desde el color y el diseño de la pantalla hasta la elección de la función controlada o mostrada.



Lujo, confort, drenaje para plataformas y un embarque más sencillo

La FX Cruiser tiene todo: dirección inclinable de 4 posiciones, un lujoso asiento Cruiser para 3 personas, prácticos puntos de amarre en el manillar, una gran plataforma para nadar con un escalón más profundo, ancho, suave y confortable, 2 asideros de reembarque y un sistema de drenaje en los pies.

Motor

Tipo de motor	4 cilindros;1.8 Liter High Output;4 tiempos
Sistema de lubricación	Cárter húmedo
Sobrealimentador	No
Cilindrada	1.812cc
Diámetro x carrera	86mm x 78mm
Relación de compresión	11.0 : 1
Tipo de bomba	Flujo axial de 155mm
Combustible	Gasolina normal sin plomo
Fuel supply system	Inyección electrónica de combustible
Capacidad de combustible	70l
Cap. depósito aceite	5,3l

Dimensiones

Largo	3,58m
Ancho	1,27m
Altura	1,23m
Peso en seco (kg)	383 kg

Características

Capacidad de carga	168,3l
Capacidad de pasajeros	1-3 personas



FX Cruiser HO

Este catálogo ofrece información de carácter general y está sujeto a cambios sin previo aviso. Todos debemos usar la POTENCIA CON RESPONSABILIDAD y ayudar a preservar las grandes oportunidades deportivas y de ocio que brindan las embarcaciones personales. Se debe tener presente también que la WaveRunner de Yamaha es en realidad una embarcación, por lo que se deben aprender y cumplir todas las normas marítimas y de navegación, seguir las instrucciones de los profesionales cuando sea posible y obedecer las normas y regulaciones locales, que pueden diferir considerablemente según la zona. Las fotos incluidas muestran embarcaciones conducidas por profesionales; la publicación de dichas imágenes no implica ni tiene la finalidad de ser una recomendación u orientación acerca del manejo seguro o estilo de uso de dichas embarcaciones. Lea detenidamente todas las instrucciones antes de partir y use SIEMPRE la ropa protectora recomendada, así como un salvavidas o chaleco salvavidas cuando embarque. NUNCA BEBAS SI VAS A SALIR A NAVEGAR.